

















# RailMAB 925

Made in Germany

-  Боркорона къса, 30 mm: 17 - 36 mm
-  Мощност на двигателя: 1600 Watt
-  Voltage: 230 V AC, 50-60 Hz
-  Ход: 160 mm
-  Тегло: 17 kg
-  Директен дорник: 19 mm Weldon (3/4")
-  Система за бърза смяна на патронника: KEYLESS
-  Morse taper конус: MT 3
-  Скоростен обхват 1: 70 - 280 min<sup>-1</sup>
-  Скоростен обхват 2: 180 - 580 min<sup>-1</sup>
-  Постоянно вътрешно мазане: да
-  Регулатор на оборотите: да
-  Пълен електронен контрол: да
-  Защита от прегряване: да
-  CW/CCW (по часовата стрелка и реверсивно): да

-  Индикатор за износване на четките: да

